

Manipulering av idrettskonkurranser

Spørreundersøkelse til idretten 2025

Formålet med undersøkelsen

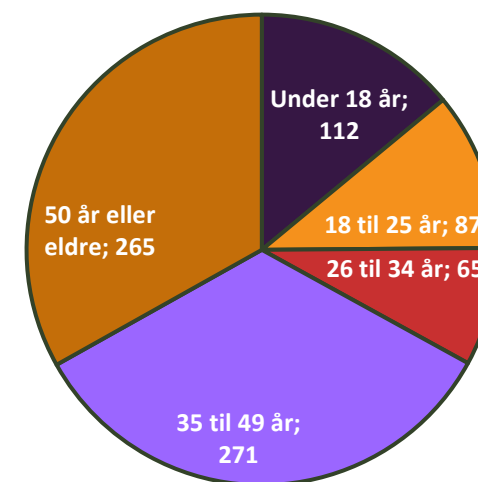
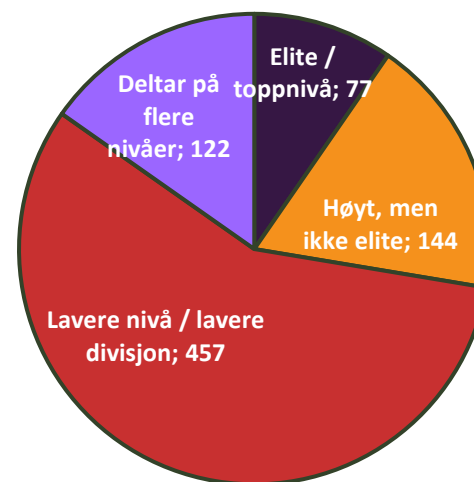
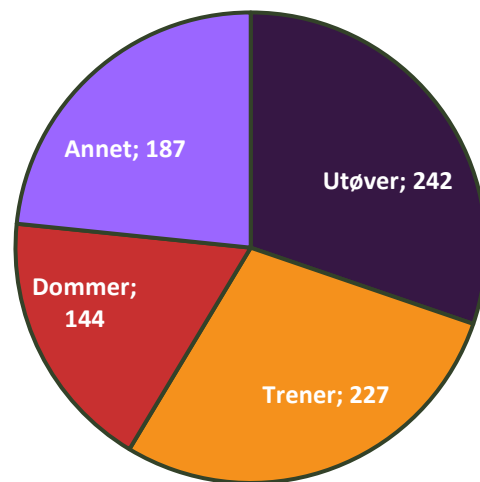
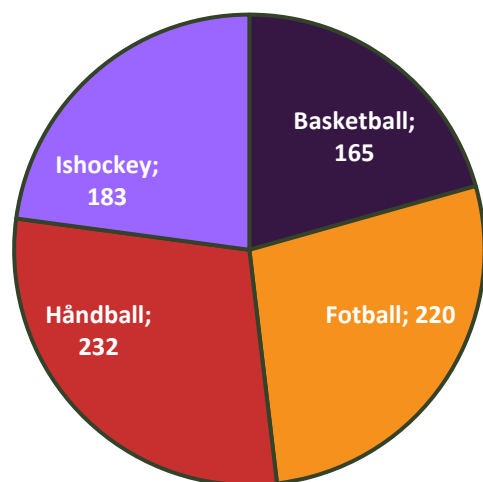
- Vi ønsker å øke kunnskapen rundt manipulering av idrettskonkurranser i Norge.
- Våre hovedspørsmål er:
 1. Har du mottatt en henvendelse fra noen som ønsker å manipulere en idrettskonkurransen?
 2. Kjenner du noen som har mottatt en slik henvendelse?
 3. Hvordan er kjennskapet ditt til regelverket?
 4. Har du spilt på egne kamper?
 5. Har du brukt eller delt innsideinformasjon?

Utvalg og respondenter

- Undersøkelsen var åpen fra 3. til 26. november 2025
- Sendt til utøvere, trenere og dommere innen basketball, fotball, håndball og ishockey

Utvalg og respondenter

- Vi har mottatt 800 svar (4 %).
- I 2023 mottok vi 1 854 svar.
- 250 kvinner og 550 menn



Henvendelser

Spørsmål:

Har du i løpet av de siste to årene blitt kontaktet av en person som ønsket å påvirke resultatet av eller hendelser i en idrettskonkurransse i Norge?

- 10 stykker (1,3 %) svarte ja
- 1,5 % svarte ja i 2023
- Ikke statistisk signifikant forskjell fra 2023 til 2025

Henvendelser forts.

Spørsmål:

Kjenner du andre i din idrett som i løpet av de siste to årene har blitt kontaktet av personer som ønsket å påvirke resultatet eller hendelser i en idrettskonkurransse i Norge?

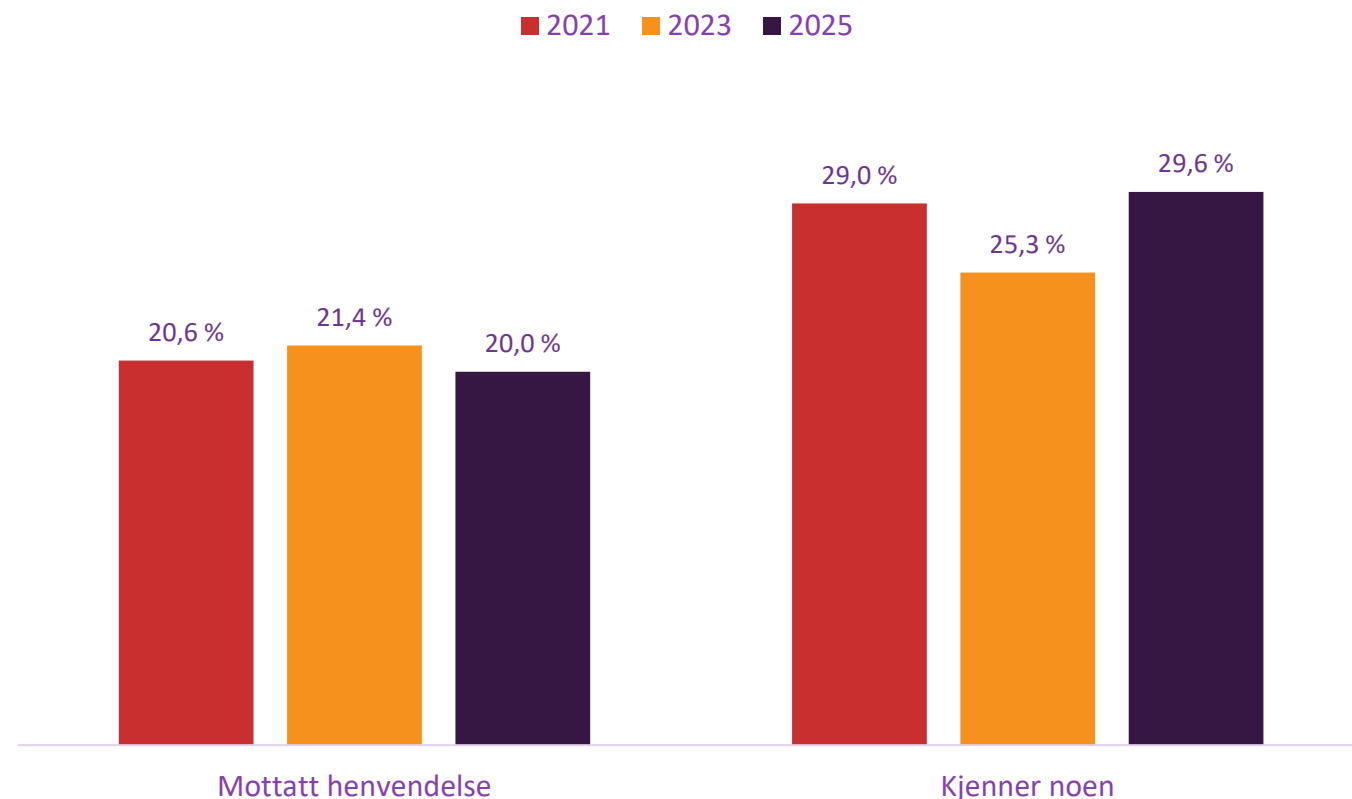
- 27 stykker (3,3 %) svarte ja
- I 2023 svarte 4,6 % ja

Varsling ved henvendelser

Spørsmål:

Varslet du noen om siste hendelse?

- En av fem har varslet når de har blitt kontaktet av noen som ønsket å påvirke resultatet av eller hendelser i en idrettskonkurranse i Norge
- Varslingsfrekvensen er høyere blant de som kjenner noen som har blitt kontaktet av en person som ønsket å påvirke resultatet av eller hendelser i en idrettskonkurranse i Norge



Kjennskap til regelverket

Spørsmål:

Har du liten eller stor kjennskap til idrettens regelverk mot manipulering av idrettskonkurranser? 1 = ingen eller svært liten kjennskap, 5 = svært stor kjennskap

- Snittscore i hele populasjonen **2,86**
- I 2023 var snittet **2,73** og i 2021, **2,47**
- Oppgangen fra 2023 til 2025 er statistisk signifikant

Kjennskap til regelverket forts.

- Liten oppgang innenfor alle idretter, roller og nivåer, bortsett fra håndball fra 2023 til 2025
- 38 % har gitt score 1 eller 2 på kjennskap, som er en nedgang fra 44 % i 2023

Kjennskap til regelverk (1-5)

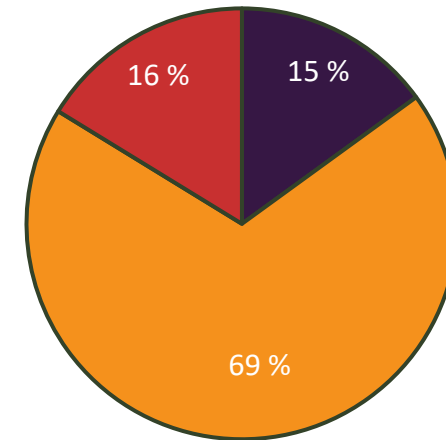


Opplæring

Har du fått opplæring i regelverket mot manipulering av idrettskonkurranser?

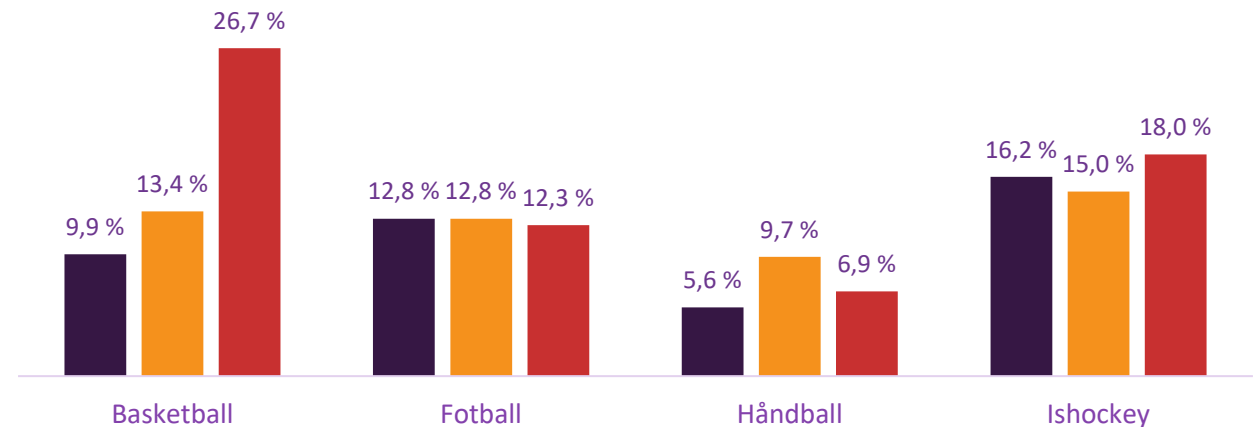
- 15 % har fått opplæring i regelverket. I 2023 oppgav 13 % å ha fått opplæring i regelverket og i 2021, 11,7 %
- 69 % oppgir å ikke ha fått opplæring i regelverket
- Basketball og ishockey har løftet seg fra 2023 til 2025. Oppgangen innen basketball er statistisk signifikant.

■ Ja ■ Nei ■ Usikker / Vet ikke



Andel "Ja" innen idretter

■ 2021 ■ 2023 ■ 2025



Pengespill

Spørsmål:

Har du i løpet av de siste to årene plassert penger på idrettskonkurranser du selv deltok i?

- 8 personer (1,0 %) har svart ja
- I 2023 oppgav 1,2 % å ha plassert penger på egne konkurranser de siste to årene

Spørsmål:

Kjenner du noen som i løpet av de siste to årene har plassert penger på idrettskonkurranser han eller hun selv deltok i?

- 41 personer (5,1 %) har svart ja
- I 2023 svarte 5,7 % ja på dette spørsmålet

Innsideinformasjon

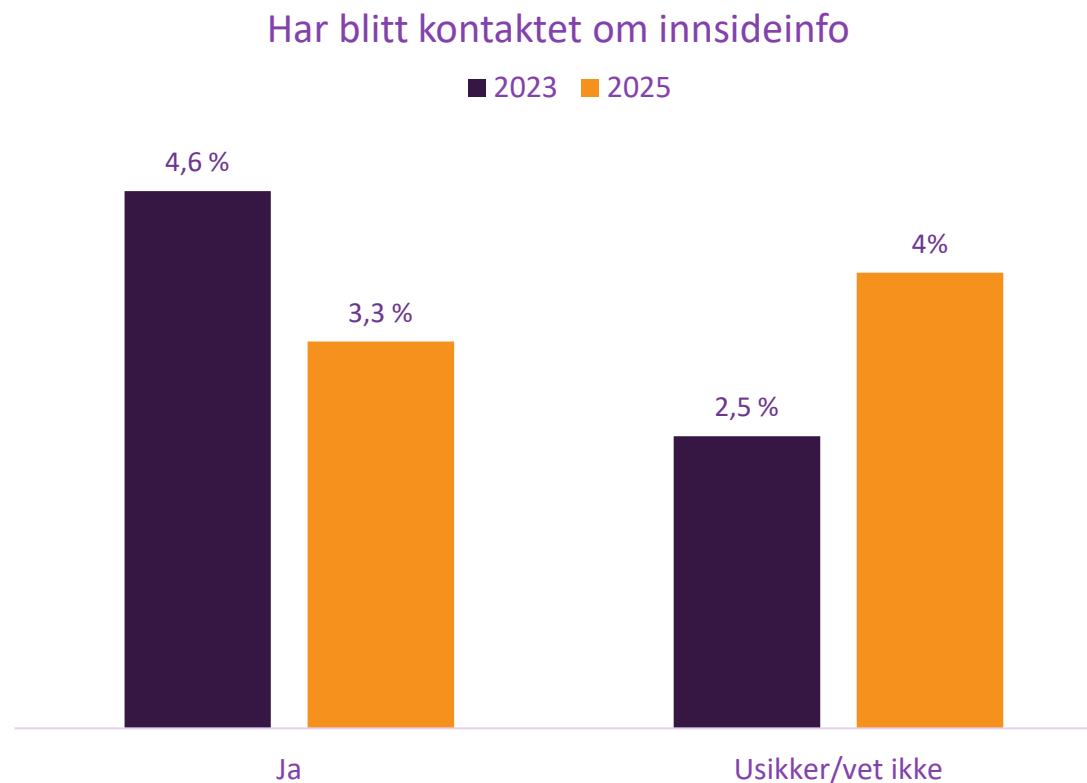
Nytt tema i 2023-undersøkelsen. Har derfor ikke tall fra 2021 å sammenligne med, men kan sammenligne årets resultat.

Vi gav respondentene definisjonen av innsideinformasjon og stilte spørsmålene:

- Har du i løpet av de siste to årene blitt kontaktet av en person som ville ha innsideinformasjon fra deg?
- Har du i løpet av de siste to årene brukt eller delt innsideinformasjon?

Innsideinformasjon

- Har du i løpet av de siste to årene blitt kontaktet av en person som ville ha innsideinformasjon fra deg?
- 26 personer (3,3 %) har svart «Ja»
- 4 % har svart «Usikker / vet ikke»



Innsideinformasjon

- Har du i løpet av de siste to årene brukt eller delt innsideinformasjon?
- 9 personer (1,1 %) har svart «Ja»
- 3,1 % har svart «Usikker / vet ikke»
- Færre har svart ja i 2025, men flere har svart «Usikker / vet ikke»

